

# Panasonic®

## 取扱説明書

### バッテリーパック

# 品番 CF-VZSU49AJS CF-VZSU54AJS

HS0110-0  
DFQW5376ZA

Printed in Japan



このたびは、パナソニック製品をお買い上げいただき、まことにありがとうございます。

このバッテリーパックは当社製パソコンに使用するものです。

バッテリーパックはお買い上げ時は充電されていません。初めてお使いになるときは、必ず充電してください。

- 取扱説明書をよくお読みのうえ、正しく安全にお使いください。
- **ご使用前に「安全上のご注意」(下記)を必ずお読みください。**
- ご使用の際には、この取扱説明書とあわせて、当社製パソコン本体の取扱説明書をよくお読みください。
- この取扱説明書は大切に保管してください。

使用できるパソコンについては、パソコン本体の取扱説明書やカタログなどで確認してください。

52-J-2-1

## 安全上のご注意 (必ずお守りください)

人への危害、財産の損害を防止するため、必ずお守りいただくことを説明しています。

■ 誤った使い方をしたときに生じる危害や損害の程度を説明しています。

**危険** 「死亡や重傷を負うおそれ大きい内容」です。

■ お守りいただく内容を次の図記号で説明しています。

してはいけない内容です。

実行しなければならない内容です。


## 危険

火中に投入したり加熱したりしない



発熱・発火・破裂の原因になります。

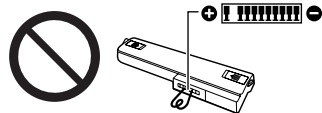
火のそばや炎天下など、高温の場所で充電・使用・放置をしない



液漏れ・発熱・発火・破裂の原因になります。

## 危険

プラス(+)とマイナス(-)を金属などで接触させない

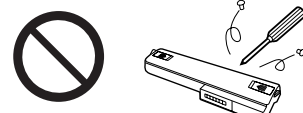


禁止

発熱・発火・破裂の原因になります。

● ネックレス、ヘアピンなどといっしょに持ち運んだり保管したりしないでください。

クギを刺したり、衝撃を与えたり、分解・改造をしたりしない



禁止

液漏れ・発熱・発火・破裂の原因になります。

● 強い衝撃が加わったら、すぐに使用をやめてください。

指定の方法で充電する



指定の方法<sup>\*1</sup>で充電しないと、液漏れ・発熱・発火・破裂の原因になります。

<sup>\*1</sup> お使いの製品の取扱説明書をご覧ください。

必ず指定の製品で使用する



(イラストは一例です。)

指定の製品以外に使用すると、液漏れ・発熱・発火・破裂の原因になります。

劣化したら新品と交換する



劣化したバッテリーパックを使用し続けると、発熱・発火・破裂の原因になります。

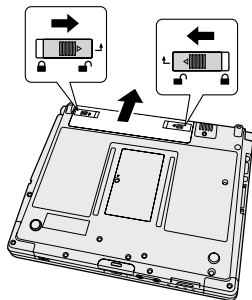
## 使用上のお願い

- バッテリーパックおよびパソコンのコネクター部分に触れないでください。  
コネクターが汚れたり、損傷したりすると、接触が悪くなったり、十分に充電できなかつたりすることがあります。
- バッテリーパックをぬらさないでください。
- 万一、破損によって電解液が流出し、目に入った場合は、直ちに大量の水で洗い流して医師にご相談ください。
- バッテリーパックを保管するときは、10℃～30℃の場所に保管してください。
- バッテリーパックをパソコンに取り付けておいた場合、パソコンの電源が切れた状態でも少しずつ放電されます。この状態が長期間（数か月以上）続くと、バッテリーが過放電状態になり性能が劣化する可能性があります。  
パソコンを長期間（約1か月以上）使わない場合は、バッテリーパックの性能維持のため、満充電（100%）の3～4割程度の充電状態でバッテリーパックをパソコンから取り外し、冷暗所に保管してください。
- パソコン本体の取扱説明書または『操作マニュアル』もよく読んでお使いください。『操作マニュアル』の起動方法はパソコン本体の取扱説明書をご覧ください。

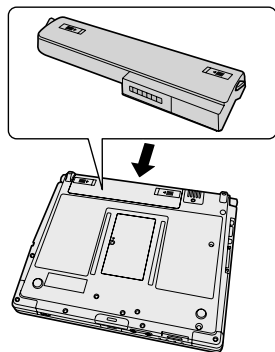
## バッテリーの交換と充電のしかた

バッテリーパックはお買い上げ時は充電されていません。初めてお使いになるときは、必ず充電してください。  
パソコン本体の取扱説明書または『操作マニュアル』もご覧ください。

1. パソコンの電源を切る。
2. 左右のラッチをロック解除  
▲の方向にスライドした状態で、バッテリーパックを本体と平行に外へ押し出す。



3. バッテリーパックを矢印の方向に平行にスライドして取り付ける。  
バッテリーパックの向きに注意してください。



4. ACアダプターをパソコンに接続する。  
自動的に充電が始まります。

- パソコン本体の電源の状態や温度によって充電時間および駆動時間は変わります。
- 通常の充電／駆動時に多少暖かくなりますが、異常ではありません。

## 仕様

品番	CF-VZSU49AJS(シルバー) CF-VZSU54AJS(ブラック)
電池種類	リチウムイオン蓄電池
定格電圧	7.2 V
容量	公称容量 6.2 Ah / 定格容量 5.8 Ah
外形寸法	幅146 mm × 奥行き 49 mm × 高さ 27 mm
質量	約 220 g
使用環境条件	温度: 5℃～35℃ 湿度: 30% RH～80% RH (結露なきこと)

充電時間／駆動時間についてはパソコン本体の取扱説明書などをご覧ください。

## お問い合わせ先

パナソニックパソコンお客様ご相談センター 365日 受付9時～20時

電話 フリーダイヤル  **0120-873029**  
※携帯電話・PHSからもご利用になれます。  
・上記電話番号がご利用いただけない場合は  
**(06)6905-5067**

F A X **(06)6905-5079**

365日／受付9時～20時

(パソコン製品の使い方や技術的なご質問も承っております。)

※上記の内容は、予告なく変更する場合があります。ご了承ください。

(2010年1月1日現在)

不要になった充電式電池（バッテリーパック）は、貴重な資源を守るために、廃棄しないで充電式電池リサイクル協力店にお持ちください。



使用済み充電式電池（バッテリーパック）の届け先：  
最寄りの充電式電池リサイクル協力店へ。  
詳しくは、一般社団法人JBRCのホームページを  
ご参照ください。  
ホームページ：<http://www.jbrc.net/hp>

## ヨーロッパ連合以外の国の廃棄処分に関する情報



これらの記号はヨーロッパ連合内でのみ有効です。  
本製品を廃棄したい場合は、日本国内の法律等に従って廃棄処理をしてください。



53-J-1

パナソニック株式会社 ITプロダクツ事業部

〒570-0021 大阪府守口市八雲東町一丁目10番12号

© Panasonic Corporation 2010