

Panasonic®

保 管 用

保証書付き

取扱説明書

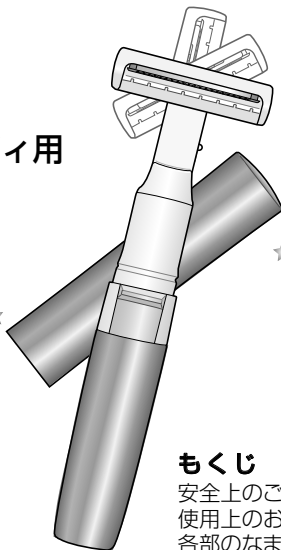
一般家庭用

フェリエ ボディ用

品番 ES-WR40



水洗いOK



もくじ

安全上のご注意	2
使用上のお願い	4
各部のなまえ	5
電池の入れかた	6
使いかた	7
掃除のしかた	10
別売品	12
修理を依頼される前に	13
定格仕様	13
保証とアフターサービス	14
保証書	裏表紙

Panasonic Beauty WEB も
チェック!

<http://panasonic.jp/beauty/style/purchase/>

※ホームページでの掲載内容、URLは予告なく
変更になる場合がございます。ご了承ください。

お買い上げいただき、まことにありがとうございます。

- 取扱説明書をよくお読みのうえ、正しく安全にお使いください。
- ご使用前に「安全上のご注意」(2~4ページ)を必ずお読みください。
- 保証書は「お買い上げ日・販売店名」などの記入を確かめ、
取扱説明書とともに大切に保管してください。

安全上のご注意 (必ずお守りください)

人への危害、財産の損害を防止するため、必ずお守りいただくことを説明しています。

■ 誤った使い方をしたときに生じる危害や損害の程度を区分して、説明しています。

警告 「死亡や重傷を負うおそれがある内容」です。

注意 「軽傷を負うことや、財産の損害が発生するおそれがある内容」です。

■ お守りいただく内容を次の図記号で説明しています。(次は図記号の例です)

禁止 してはいけない内容です。

注意 実行しなければならない内容です。

警告

注意 ● 異常・故障時には直ちに使用を中止する。
必ず守る 守らないと火災、感電、けがの原因になります。

禁止 ● 乳幼児の手の届く場所に保管しない。また使用させない。
付属品や取りはずしのできる部品などの誤飲による事故やトラブルの原因になります。



注意

注意 ● 使用前に刃の変形や破損がないか確認する。
必ず守る 破損や変形があると肌を傷つける原因になります。



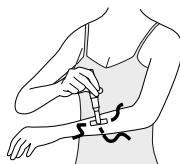
注意 ● 使用后、皮フに異常があらわれた場合には使用を中止して、皮フ科医に相談する。
必ず守る 守らないと症状が悪化する原因になります。

注意



禁止

● 肌に強く押しつけたり、同じところを何回もこすったり、当てたままにしたり、たたくような使いかたはしない。



● 次のような部位には使用しない。
・ 吹き出ものなどのある部分
● 次のような方は使用しない。
・ 肌の敏感な方や弱い方
・ アレルギー体質の方

肌を傷つける原因になります。



必ず守る

● 電池に表示してある注意内容を必ず守る。
● 電池は⊕⊖極を確かめ正しく入れる。
● 使い切った電池は、すぐに取り出す。
● 長期間使用しないときは電池を取り出しておく。
● 使用推奨期限内の乾電池を使用する。
● 充電式ニッケル水素電池を使用するときは、電池と充電器の取扱説明書を読み、正しく使用する。

守らないと電池の発熱、破裂、液漏れによるけがや周囲汚損の原因になります。



禁止

● 電池を火の中に投入したり、ショート・分解したりしない。

やけどやけがの原因になります。

安全上のご注意 (必ずお守りください)

⚠️ 注意



分解禁止

- 改造・分解・修理しない。

思わぬ事故、トラブルの原因になります。修理はお買い上げの販売店または、パナソニック修理ご相談窓口にご相談ください。



禁止

- 本体を落としたり、ぶつけない。

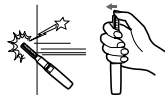
けがや故障の原因になります。



禁止

- 刃をぶついたり、強く押さない。

故障、割れ、変形、破損、肌や指の傷の原因になります。



必ず守る

- 持ち運びや保管時は、キャップを必ず取りつける。

守らないと刃が破損・変形して肌を傷つける原因になります。

使用上のお願い

- 刃の向きを変えるときは、無理に力を加えて回さない。故障の原因になります。

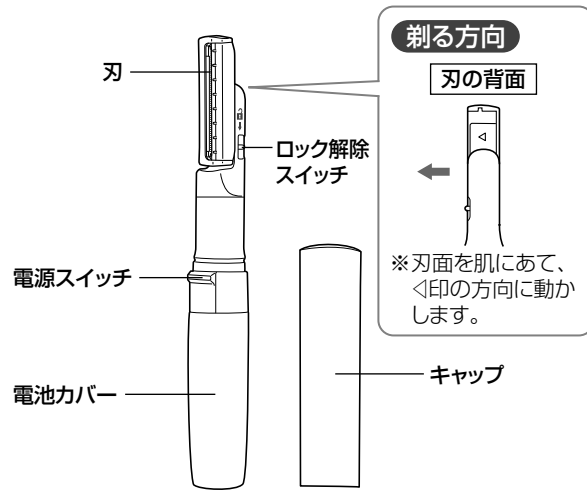


- 本体はシンナー・ベンジン・アルコールなどではふかない。故障や部品の割れ・変色などの原因になります。固形せっけんをとかした水に布を浸してよくしぼり、ふき掃除してください。




各部のなまえ

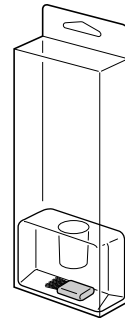
本体



付属品



- ※掃除用ブラシは包装容器内にあります。
- ※電池は付属しておりません。販売店で買い求めください。



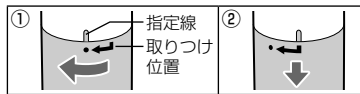
電池の入れかた

※必ず電源スイッチは「OFF」の状態で行ってください。

1 キャップを取りはずす

2 電池カバーを取りはずす

- ① 電池カバーの取り付け位置が、本体の指定線にくるまで回す
- ② 電池カバーを取りはずす



3 ⊕ ⊖を確認し電池を入れる

4 電池カバーを取りつける

電池カバーの固定位置が本体の指定線にくるまで回す

5 キャップを取りつける

- パナソニック単4形アルカリ乾電池またはパナソニック単4形充電式ニッケル水素電池1本で約1か月使用可能。(1回約5分、週2回使用)
- アルカリ乾電池または充電式ニッケル水素電池以外は使わないでください。(他の電池ではパワーや使用回数が異なります)
- パナソニック製の電池をおすすめします。
- ご使用済みの充電式電池は充電式電池リサイクル協力店へお持ちください。

使いかた

※初めてお使いの場合は、軽く肌にあて少しずつ試しながら剃ってください。

準備

肌の水分や汗はふき取っておく

- ローションや乳液、パウダー、制汗剤などはつけず、肌を清潔で乾燥した状態にしてください。



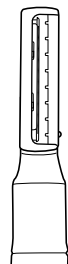
1 キャップを取りはずす

2 ロック解除スイッチを下げながら、刃のスタイルを選ぶ

※お手入れ部位に合わせてお好みの刃の向きで使用できます。P9参照

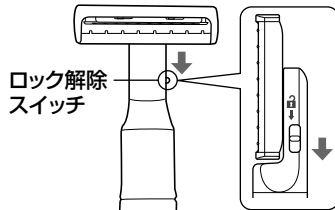
※刃の向きを変えるときは、無理に力を加えて回さない。故障の原因になります。

「I字型」 ←→ 「T字型」 ←→ 「I字型」

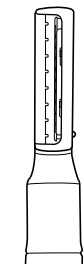


(刃: 右向き)

※ T字型は刃を上向きには固定できません。



(刃: 下向き)



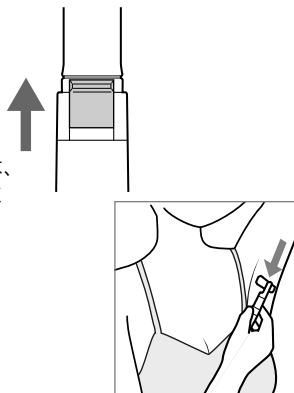
(刃: 左向き)



3 電源スイッチを「ON」にして剃る

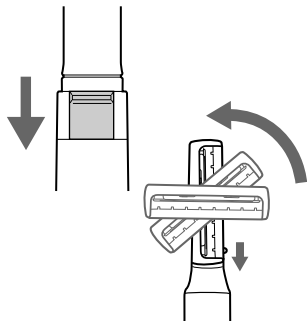
● 刃の背面の◁印の方向に動かす **P5参照**

※使用中に刃の向きを変えるときは、いったん電源スイッチを「OFF」にしてから行ってください。



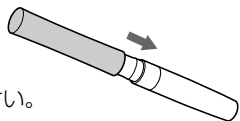
4 電源スイッチを「OFF」にする

● T字型で使用した場合は、ロック解除スイッチを下げながら、I字型に戻す



5 キャップを取りつける

※刃の変形や破損、異物付着防止のため、使用後は必ずキャップを取りつけてください。



上手な使いかた

皮フがたるまないようにしっかり伸ばし、毛の流れに逆らうようにゆっくり動かす
※T字型、I字型はお好みで使い分けてください。

T字型

広い箇所のお手入れに

I字型

細かい箇所、T字型で届きにくい箇所のお手入れに

※刃の背面の◁印の方向に動かしてください。



使用例

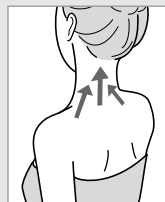
ワキ

● 上から下に



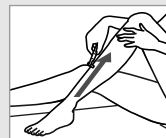
うなじ・背中

● 下から上に



アシ

● 下から上に



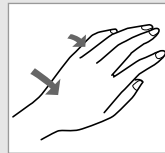
ウデ

● 外側から内側に



手・指

● 外側から内側に



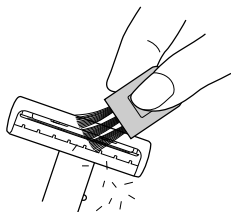
掃除のしかた



- ※必ず電源スイッチは「OFF」の状態で行ってください。
- ※台所用、浴室用、トイレ用洗剤などは使用しないでください。故障の原因になります。
- ※電池カバーは取りつけた状態で水洗いしてください。

ブラシ掃除のしかた

刃や周囲に付着した毛クズを掃除用ブラシで軽く払い落とす

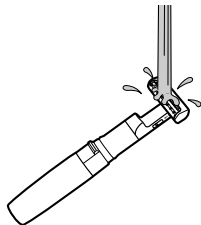


水洗いのしかた

1 刃や周囲に付着した毛クズを流水で洗い流す

- ※汚れが気になり、せっけんを使う場合は、せっけん成分が残らないよう、すすぎを十分に行ってください。

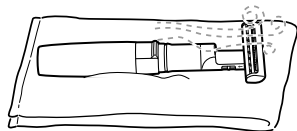
水またはぬるま湯



2 自然乾燥させる

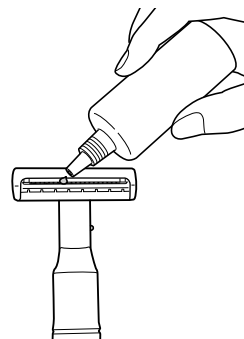
- 乾いたタオルなどで水分をふき取る
- 専用オイル(別売)を塗布する

P11・12参照




専用オイル(別売)の塗布

- 1 刃に専用オイル(別売)を1滴程度つける
- 2 電源スイッチを「ON」にする
- 3 約5秒後、電源スイッチを「OFF」にする
- 4 刃に残った余分なオイルをふき取る



別売品

※この商品には、替刃はありません。

製品名	品番	内容量	希望小売価格
専用オイル (滴下式) 	ES003P	50 mL	735円(税込)

◆掲載製品の品番・仕様・価格は、2011年11月現在のものです。
予告なく変更になることがありますのでご了承ください。

CLUB Panasonic
Pana Sense

別売品は販売店でお買い求めいただけます。パナソニックの家電製品直販サイト「パナセンス」でお買い求めいただけるものもあります。詳しくは「パナセンス」のサイトをご覧ください。
<http://club.panasonic.jp/mall/sense>
携帯電話からでもお買い求めいただけます。
<http://p-mp.jp/cpm>



会員サイト「CLUB Panasonic」で「ご愛用者登録」をしてください

PC <http://club.panasonic.jp/>  

※このサービスは WEB 限定のサービスです。

修理を依頼される前に

下記の点検と処置をお願いします。

処置後なお異常がある場合は、お買い上げの販売店へご連絡ください。
修理をご依頼される場合は、保証書と本体を販売店へご持参ください。
(詳しくはP14をご覧ください)

症状	考えられる原因	処置
切れ味が悪くなった	▶ 電池の寿命	▶ 新しい乾電池、または充電した電池に交換する P6参照
	▶ モクズがたまっている	▶ モクズを掃除する P10参照
動かない	▶ 電池逆入れ	▶ 電池を正しく入れる P6参照
	▶ 刃部の油切れ	▶ 専用オイル(別売)を塗布してから電源スイッチを入れる P11・12参照
I字型で剃れない	▶ 本体を逆方向に動かしている	▶ 刃の背面の◁印の方向に動かす P5・9参照
	▶ 刃の向きが左右逆になっている	▶ 刃の右向き・左向きを変える P7参照

別売品/修理を依頼される前に

定格・仕様

定格・仕様

電源方式	乾電池式
乾電池の種類	単4形アルカリ乾電池(LR03)1本 乾電池別売
質量(重量)	本体 約37g(乾電池含まず、キャップ含む)

保証とアフターサービス よくお読みください

使いかた・お手入れ・修理などは

■まず、お買い求め先へご相談ください

▼お買い上げの際に記入されると便利です

販売店名
電話 () —
お買い上げ日 年 月 日

修理を依頼されるときは

「修理を依頼される前に」(P13) でご確認のあと、直らないときは、ご使用を中止し、お買い上げ日と下の内容をご連絡ください。

●製品名	フェリエ ボディ用
●品番	ES-WR40
●故障の状況	できるだけ具体的に

●保証期間中は、保証書の規定に従ってお買い上げの販売店が修理させていただきますので、おそれ入りますが、製品に保証書を添えてご持参ください。

保証期間：お買い上げ日から1年間

●保証期間終了後は、診断をして修理できる場合はご要望により修理させていただきます。

※修理料金は次の内容で構成されています。

技術料 診断・修理・調整・点検などの費用

部品代 部品および補助材料代

出張料 技術者を派遣する費用

※補修用性能部品の保有期間 6年

当社は、このフェリエ ボディ用の補修用性能部品（製品の機能を維持するための部品）を、製造打ち切り後6年保有しています。

■転居や贈答品などでお困りの場合は、次の窓口にご相談ください

ご使用の回線（IP 電話やひかり電話など）によっては、回線の混雑時に数分で切れる場合があります。

●使いかた・お手入れなどのご相談は…

パナソニック お客様ご相談センター 365日 受付9時～20時
電話 <small>フリーダイヤル</small> 0120-878-365 <small>※携帯電話・PHSからもご利用になれます。</small>

●修理に関するご相談は……………

パナソニック 修理ご相談窓口
電話 <small>フリーダイヤル</small> 0120-878-554 <small>※携帯電話・PHSからもご利用になれます。</small>
●上記電話番号がご利用いただけない場合は、各地域の「修理ご相談窓口」におかけください。

【ご相談窓口におけるお客様の個人情報のお取り扱いについて】

パナソニック株式会社およびグループ関係会社は、お客様の個人情報をご相談対応や修理対応などに利用させていただき、ご相談内容は録音させていただきます。また、折り返し電話をさせていただくときのために発信番号を通知いたしております。なお、個人情報を適切に管理し、修理業務等を委託する場合や正当な理由がある場合を除き、第三者に開示・提供いたしません。個人情報に関するお問い合わせは、ご相談いただきました窓口にご連絡ください。

保証とアフターサービス よくお読みください

■ 各地域の 修理ご相談窓口

※電話番号をよくお確かめの上、おかけください。

- 地区・時間帯によって、集中修理ご相談窓口へ転送させていただく場合がございます。

北海道地区	札幌	☎ (011)894-1251	札幌市厚別区厚別南2丁目17-7
	旭川	☎ (0166)22-3011	旭川市2条通16丁目1166
	帯広	☎ (0155)33-8477	帯広市西20条北2丁目23-3
	函館	☎ (0138)48-6631	函館市西栲栳589番地241 (函館流通卸センター内)
東北地区	青森	☎ (017)775-0326	青森市大字浜田字豊田364
	秋田	☎ (018)868-7008	秋田市外旭川字小谷地3-1
	岩手	☎ (019)645-6130	盛岡市厨川5丁目1-43
	宮城	☎ (022)387-1117	仙台市宮城野区扇町7-4-18
	山形	☎ (023)641-8100	山形市平清水1丁目1-75
	福島	☎ (024)991-9308	郡山市亀田1丁目51-15
	栃木	☎ (028)689-2555	宇都宮市上戸祭3丁目3-19
首都圏地区	群馬	☎ (027)254-2075	前橋市箱田町325-1
	茨城	☎ (029)864-8756	つくば市筑穂3丁目15-3
	埼玉	☎ (048)728-8960	桶川市赤堀2丁目4-2
	千葉	☎ (043)208-6034	千葉市中央区末広5丁目9-5
	東京	☎ (03)5477-9700	東京都世田谷区宮坂2丁目26-17
	山梨	☎ (055)222-5822	甲府市宝1丁目4-13
	神奈川	☎ (045)847-9720	横浜市港南区日野5丁目3-16
	新潟	☎ (025)286-0180	新潟市東区東明1丁目8-14
	石川	☎ (076)280-6608	金沢市玉鉾2丁目266番地
	富山	☎ (076)424-2549	富山市根塚町1丁目1-4
中部地区	福井	☎ (0776)21-0622	福井市問屋町2丁目14
	長野	☎ (0263)86-9209	松本市寿北7丁目3-11
	静岡	☎ (054)287-9000	静岡市駿河区高松2丁目24-24
	愛知	☎ (052)819-0225	名古屋市瑞穂区塩入町8-10
	岐阜	☎ (058)278-6720	岐阜市中鷺4丁目42
	三重	☎ (059)254-5520	津市久居野村町字山神421

近畿地区	滋賀	☎ (077)582-5021	守山市水保町1166番地の1
	京都	☎ (075)646-2123	京都市南区上烏羽中河原3番地
	大阪	☎ (06)7730-8888	大阪市城東区関目2丁目15-5
	奈良	☎ (0743)59-2770	大和郡山市高井町800番地
	和歌山	☎ (073)475-2984	和歌山市中島499-1
	兵庫	☎ (078)796-3140	神戸市須磨区弥栄台3丁目13-4
	鳥取	☎ (0857)26-9695	鳥取市安長295-1
中国地区	米子	☎ (0859)34-2129	米子市米原4丁目2-33
	松江	☎ (0852)23-1128	松江市平成町182番地14
	出雲	☎ (0853)21-3133	出雲市渡橋町416
	浜田	☎ (0855)22-6629	浜田市下府町327-93
	岡山	☎ (086)242-6236	岡山市北区野田3丁目20番8号
	広島	☎ (082)295-5011	広島市西区南観音1丁目13-5
	山口	☎ (083)973-2720	山口市小郡下郷220-1
四国地区	香川	☎ (087)874-3110	高松市国分寺町国分359番地3
	徳島	☎ (088)624-0253	徳島市沖浜2丁目36
	高知	☎ (088)834-3142	高知市仲田町2-16
	愛媛	☎ (089)905-7544	愛媛県伊予郡砥部町八倉75-1
	福岡	☎ (092)593-8002	春日市春日公園3丁目48
九州地区	佐賀	☎ (095)226-9151	佐賀市鍋島町大字八戸字上深町3044
	長崎	☎ (095)830-1658	長崎市東町1919-1
	大分	☎ (097)556-3815	大分市萩原4丁目8-35
	宮崎	☎ (0985)63-1213	宮崎市本郷北方字草葉2099-2
	熊本	☎ (096)367-6067	熊本市健軍本町12-3
	鹿児島	☎ (099)250-5657	鹿児島市与次郎1丁目5-33
沖縄地区	大島	☎ (0997)53-5101	奄美市名瀬朝仁町11-2
	沖縄	☎ (098)877-1207	浦添市城間4丁目23-11

所在地、電話番号は変更になることがありますので、あらかじめご了承ください。
最新の「各地域の修理ご相談窓口」はホームページをご活用ください。

<http://panasonic.co.jp/cs/service/area.html>

0511

●使いかた・お手入れなどのご相談は.....

パナソニック 総合お客様サポートサイト
<http://panasonic.co.jp/cs/>

パナソニック お客様ご相談センター 365日 受付9時~20時

電話 フリーダイヤル  **0120-878-365**
 ※携帯電話・PHSからもご利用になれます。

音声ガイダンスを短くするには、案内が聞こえたら電話機ボタンの「87」と「520#」を押してください。
 (番号を押しても案内が続く場合は、「*」ボタンを押してから操作してください。)

■上記番号がご利用いただけない場合 ■FAX フリーダイヤル  **0120-878-236**
 Help desk for foreign residents in Japan Tokyo (03) 3256-5444 Osaka (06) 6645-8787
 Open: 9:00 - 17:30 (closed on Saturdays/Sundays/national holidays)
 ※上記の内容は、予告なく変更する場合があります。ご了承ください。

●修理に関するご相談は.....

パナソニック 修理サービスサイト
<http://club.panasonic.jp/repair/>
 インターネットでのご相談も可能です。

パナソニック 修理ご相談窓口

電話 フリーダイヤル  **0120-878-554**
 ※携帯電話・PHSからもご利用になれます。

●上記電話番号がご利用いただけない場合は、各地域の「修理ご相談窓口」におかけください。

- 有料で宅配便による引取・配送サービスも承っております。 0112
 - 使用の回線 (IP 電話やひかり電話など) によっては、回線の混雑時に数分で切れる場合があります。
- 本書の「保証とアフターサービス」もご覧ください。

パナソニック株式会社
 ビューティ・リビングビジネスユニット

〒522-8520 滋賀県彦根市岡町33番地

© Panasonic Corporation 2012

《無料修理規定》

- 取扱説明書、本体貼付ラベル等の注意書に従った使用状態で保証期間内に故障した場合には、無料修理をさせていただきます。
 (イ) 無料修理をご依頼になる場合には、商品に取扱説明書から切り離れた本書を添えていただきお買い上げの販売店にお申しつけください。
 (ロ) お買い上げの販売店に無料修理をご依頼にならない場合には、お近くの修理ご相談窓口にご連絡ください。
- ご転居の場合の修理ご依頼先等は、お買い上げの販売店またはお近くの修理ご相談窓口にご相談ください。
- ご贈答品等で本保証書に記入の販売店で無料修理をお受けになれない場合には、お近くの修理ご相談窓口へご連絡ください。
- 保証期間内でも次の場合には原則として有料にさせていただきます。
 (イ) 使用上の誤り及び不当な修理や改造による故障及び損傷
 (ロ) お買い上げ後の取付場所の移設、輸送、落下などによる故障及び損傷
 (ハ) 火災、地震、水害、落雷、その他天災地変及び公害、塩害、ガス害 (硫化ガスなど)、異常電圧などによる故障及び損傷
 (ニ) 車向、船舶等に搭載された場合に生ずる故障及び損傷
 (ホ) 一般家庭用以外 (例えば業務用など) に使用された場合の故障及び損傷
 (ヘ) 本書のご添付がない場合
 (ト) 本書にお買い上げ年月日、お客様名、販売店名の記入のない場合、あるいは字句を書き替えられた場合
 (チ) 持込修理の対象商品を直接修理窓口へ送付した場合の送料等はお客様の負担となります。また、出張修理等を行った場合には、出張料はお客様の負担となります。
- 本書は日本国内においてのみ有効です。
- 本書は再発行いたしませんので大切に保管してください。
- お近くのご相談窓口は取扱説明書の保証とアフターサービス欄をご参照ください。
 (ご相談窓口一覧表を同梱の場合)
 お近くのご相談窓口は同梱別紙の一覧表をご参照ください。

修理メモ

- ※ お客様にご記入いただいた個人情報 (保証書控) は、保証期間内の無料修理対応及びその後の安全点検活動のために利用させていただく場合がございますのでご了承ください。
- ※ この保証書は、本書に明示した期間、条件のもとにおいて無料修理をお約束するものです。従ってこの保証書によって、保証書を発行している者 (保証責任者)、及びそれ以外の事業者に対するお客様の法律上の権利を制限するものではありませんので、保証期間経過後の修理についてご不明の場合は、お買い上げの販売店またはお近くの修理ご相談窓口にお問い合わせください。
- ※ 保証期間経過後の修理や補修用性能部品の保有期間については取扱説明書の「保証とアフターサービス」をご覧ください。
- ※ This warranty is valid only in Japan.

Panasonic

持込修理

フェリエ ボディ用 保証書

本書はお買い上げの日から下記期間中故障が発生した場合には本書裏面記載内容で無料修理を行うことをお約束するものです。ご記入いただきました個人情報の利用目的は本書裏面に記載しております。お客様の個人情報に関するお問い合わせは、お買い上げの販売店にご連絡ください。詳細は裏面をご参照ください。

品番	ES-WR40			
保証期間	お買い上げ日から 1年間			
※ お買い上げ日	年	月	日	
※ お客様	ご住所	見 本		
	お名前			様
	電話 () -			
※ 販売店	住所・販売店名			
	電話 () -			

パナソニック株式会社

ビューティ・リビングビジネスユニット

〒522-8520 滋賀県彦根市岡町33番地 TEL(0749)26-7890

ご販売店様へ ※印欄は必ず記入してお渡しく下さい。