

ユーパ

EÜPA TSK-2131P ミニグリル (家庭用)

MINI GRILL

CONTENTS

- 1. 安全上のご注意……………P1
- 2. 各部のなまえ……………P2
- 3. 仕様……………P2
- 4. ご使用方法……………P3~P4
- 5. 安全にご使用いただくために……………P4
- 6. お手入れの仕方……………P4~P5
- 7. 修理を依頼される前に……………P6
- 8. アフターサービスについて……………P6
- 9. 保証書 (持込修理) ……P7

このたびは弊社製品をお買い上げいただきまして誠にありがとうございます。ご使用前に、この取扱説明書を最後までお読みのうえ、正しい使い方で末永くご愛用ください。お読みになった後は、大切に保管して下さい。



取扱説明書

保証書付き





1. 安全のため必ずお守りください

●ここに示した注意事項は、危害や損害を未然に防止するために重要な内容ですので、必ずお守りください。

	警告 人が死亡または重傷を負う可能性が想定される内容。
	注意 人が損害を負う可能性及び物的損害のみの発生が想定される内容。

絵表示の例

-  記号、「禁止」（しないでください）を示します。
-  記号、「強制」（必ずしてください）を示します。

 警 告			
	修理技術者以外は、絶対に分解したり、修理・改造をおこなわないでください。 ●発火したり、異常動作してけがをすることがあります。		水につけたり、水をかけたりしないでください。 ●感電・ショートのおそれがあります。
	定格15A以上のコンセントを単独で使用してください。 ●他の器具と併用すると、分岐コンセント部分が異常発熱して発火することがあります。		子供だけで使用させたり、幼児の手の届くところで使用しないでください。 ●感電・やけど・けがをすることがあります。

 注 意			
	差込プラグを抜くときは、電源コードを持たずに必ず先端の差込プラグをもって引き抜いてください。 ●感電やショートして発火することがあります。		不安定な場所や熱に弱い敷物の上では使用しないでください。 ●火災や敷物の損傷の原因になります。
	電源コードや差込プラグが傷んでいたたり、コンセントの差込みがゆるいときは使用しないでください。 ●感電・ショート・発火の原因になります。		使用時以外は、差込プラグをコンセントから抜いてください。 ●けがややけど、絶縁劣化による感電、漏電火災の原因になります。
	電源コードを傷つけたり、破損させたり、加工したり、無理に曲げたり、引っ張ったり、たばねたり、重いものをのせたり、はさみ込んだりしないでください。 ●電源コードが破損し、火災・感電の原因となります。		使用中や使用直後は高温部に手を触れないでください。 ●高温ですのでやけどの原因となります。特に乳幼児にはさわらせないでください。
	交流100V以外の電源は使用しないでください。 ●感電・火災の原因となります。		本体の丸洗いはしないでください。 ●異常発熱を起こしたり、ぬれたまま使用すると感電または故障の原因になります。
	使用中はその場を離れないでください。 ●使用しないときや外出するときは差込プラグをコンセントから抜いてください。また異常と感じたときは差込プラグをコンセントから抜いて、お買い上げの販売店にお問い合わせください。		器具用プラグにピンやごみを付着させないでください。 ●感電・ショート・発火の原因になります。

2. 各部のなまえ



3. 仕様

電 源	交流 100V 50/60Hz
消 費 電 力	700W
サイズ (約)	幅 296 mm X 奥行 210 mm X 高さ 78 mm
重 量	0.78kg

4. ご使用方法

1. 予熱をします。

- 差込プラグをコンセントに差し込みます。（電源スイッチは「切」にしておく。）
- 電源スイッチを入れ予熱をします。（ランプが点灯します。）差込プラグの汚れ、コンセントの緩みや奥まで差し込まなかった場合は、差込プラグが発熱する場合があります。
- 初めてご使用になるときは、煙やにおいが出ることがありますが、ご使用頂くにつれ、出なくなります。



2. 調理をはじめます。

- 通電後、約5分で予熱が完了します。
 - プレートに油を引調理をはじめてください。
- 金属製のへらやナイフをご使用になると、プレート面に傷が付きはがれの原因となりますので、絶対に使用しないでください。
- 調理中はプレートが高温になりますのでやけどに注意し、本体のそばから離れないようにしてください。
- 使用中サーモスタットの動作音がありますが、故障ではありません。

3. 調理終了後

- 電源スイッチを切り、コンセントから差込プラグを抜きます。
- 使用後、しばらくの間はプレート本体が熱くなっていますのでやけどに注意してください。




⚠ 注意

金属製のへらや、かたいものでプレートをかすると、塗装面にキズがつき、はがれの原因となりますので、絶対に使用しないでください。ビニール製のテーブルクロスなど熱に弱いものの上での使用はしないでください。カーテンなど燃えやすいものの近くでの使用はしないでください。

5. 安全にご使用いただくために

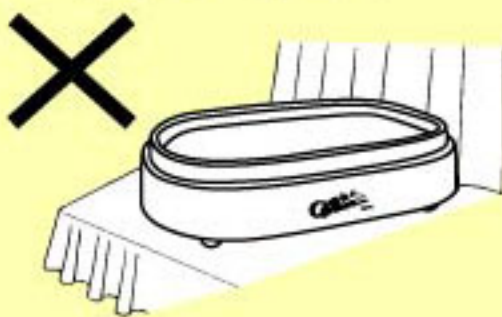
電源は正しく

- 電源コードや差込プラグを点検してください。電源コードや差込プラグは傷んだまま使用しないで下さい。感電や故障の原因になります。また、使用後は差込プラグを必ず、コンセントから抜いて下さい。
- 正しく配線され、総容量が15A以上のコンセントをご使用ください。



使用場所に注意

- カーテンなどの燃えやすいものの近く、畳、じゅうたん、テーブルクロスなど熱に弱いものの上、不安定な場所に置いて使用しないでください。



6. お手入れの仕方

1. ご使用前

- プレート面は絞った布で拭いてください。

2. 表面加工

- 必要以上に予熱しないでください。塗膜の寿命を縮める原因になります。
- 金属製のへらの使用は塗膜を傷つけますので、ご使用はお控えください。
- 塗膜は食品衛生法に適合しております。長期間の使用において傷付いてはがれることがあります。もし間違っても体内に入っても人体には影響ありません。

3. ご使用后（余熱がとれてからお手入れしてください。）

- 丸洗いやたわし、みがき粉等は使用しないでください。
- 調理物を入れたままや汚れたまま放置しないでください。
- キッチンペーパー等で汚れ等を拭き取ってください。その際、直接プレートに手等がふれないよう注意してください。
- プレート表面を傷つけないよう水を含ませた布で拭き取ってください。

6. お手入れの仕方

4. 本体枠

- 水を含ませ絞った布で拭いてください。



5. プレートと本体枠の間に調理物が入らないように注意してください。



水分や異物が入り込むと故障や感電の原因となります。

6. 通電中のプレートは熱くなっています。手や衣類が直接ふれると、やけどや衣類のコゲの原因になりますので直接ふれないようにしてください。



プレート面高温注意

7. 修理を依頼される前に

●ご使用中、異常が生じたときには、この表を見ながらチェックしてください。

こんなとき	お調べいただくこと	なおしかた
パイロットランプがつかない。	差込プラグをコンセントに差し込んでいますか？	差込プラグをコンセントに差し込んでください。
パイロットランプはつくが温度が上がらない。	差込プラグはしっかり差し込まれていますか？	しっかりと差し込んで下さい。
パイロットランプがついたり消えたりする。	故障ではありません。	そのままお使いください。
使用中に「カチッ」とキシミ音がある。	加熱部分の熱膨張によるもので、故障ではありません。	そのままお使いください。

8. アフターサービスについて

- 保証書は必ず「お買い上げ年月日」と「販売店名」等所定事項の記入及び記載内容をご確認のうえ、お買い上げの販売店からお受け取りください。記載内容をよくお読みになり大切に保管してください。
- 保証期間は、お買い上げ日から1年間です。保証期間中に修理を依頼される場合は、お買い上げの販売店まで保証書を添えて商品をご持参ください。保証書の内容に従って修理いたします。
- 保証期間経過後の修理についても、お買い上げの販売店にご相談ください。修理によって、機能が維持できる場合は、お客様のご要望により有料修理いたします。
- この製品の補修用性能部品の保有期間は製造打切後5年です。補修用性能部品とは、その製品の機能を維持するために必要な部品です。
- 製品に異常がある場合には、お客様ご自身で修理されたり、手を加えたりすることは危険です。絶対にしないでください。
- アフターサービスについてご不明な点は、お買い上げの販売店にお問い合わせください。

サンコン
燦坤日本電器株式会社 〒110-0016 東京都台東区台東1丁目24番1号

お客様専用ダイヤル **03-3837-1235**

受付時間：月～金曜日 9時～12時／13時～16時（土、日曜、祝日はお休み）